

標準装備とメーカーオプション

車種	グレード別装備	バン										
		ルートバン		DX			EX				プレミアムGX	GRANDプレミアムGX
		標準幅	標準幅	9人乗	6人乗	ワイド幅	標準幅	ワイド幅	標準幅	標準幅	標準幅	

車種	グレード別装備										
外装	フロント・リヤカラードバンパー										
	カラードスライドアレール										
	カラードインレットグリル										
	カラードドアハンドル										
	メッキグリル					クロム	クロム	クロム	クロム	クロム	ダーククロム
	シルバー塗装グリル										
	メッキバックドアフィニッシャー										ダーククロム
	ワンタッチオートスライドドア〈助手席側〉(挟み込み防止機構付)									◆9(注12)	(注12)
	スライドドアオートクロージャー			助手席 ◆8	助手席 ◆8	助手席 ◆8		助手席 ◆8	助手席 ◆8	助手席 ◆8	助手席 ◆9
	バックドアオートクロージャー				◆8	◆8			◆8		◆9
	エクステリアLEDバック	(注14)									
	LEDグリルイルミネーション										

安全/メカニズム	インテリジェント エマージェンシーブレーキ*2+VDC(ピークダイナミクスコントロール〔TCS機能含む〕)+ヒルスタートアシスト+EBD(電子制御制動力配分システム)										
	フロント&バックナー										
	踏み間違い衝突防止アシスト*3										
	標識検知機能(進入禁止・一時停止・最高速度標識検知)*4										
	LDW(車線逸脱警報)*5										
	インテリジェント DA(ぶらつき警報)*4										
	ABS(アンチロックブレーキシステム)										
	エンジンイモビライザー(国土交通省認可品)										
	チャイルドセーフティドアロック(スライドドア)										
	SRSエアバッグ(運転席)+2ステージロードリミッター付プリテンショナーシートベルト										
	SRSエアバッグ(助手席)+2ステージロードリミッター付プリテンショナーシートベルト										
	後席ELR付3点式シートベルト(中央席は2点式)		セカンドシート	セカンドシート、サードシート	セカンドシート		セカンドシート	セカンドシート、サードシート	セカンドシート	セカンドシート	セカンドシート
全車標準装備	●ベンチレーテッドディスクブレーキ(フロント)●スタビライザー(フロント)●前席ELR付3点式シートベルト(中央席は2点式)●運転席シートベルト非着用時警告灯&警告音●LED式ハイマウントストップランプ●7速AT(マニュアルモード付)										

寒冷地仕様(4WD)	高濃度不凍液、PTC素子ヒーター、ラジエーターシャッター、寒冷地対応バッテリー(ディーゼル車(注15))	◆5	◆5	◆6	◆6	◆6		◆4	◆4	◆4	ディーゼル車	ディーゼル車
	ヒーター付シート(運転席、助手席)	◆5	◆5	◆6	◆6	◆6		◆4	◆4	◆4		

セットメーカーオプション一覧		適用
◆1 UVカット断熱ブライバシーガラス(スライドドア、リヤサイド、バックドア)+スライドサイドウインドウ(セカンドシート両側)		バン DX 6人乗り、9人乗り 標準ルーフ車
◆2 UVカット断熱ブライバシーガラス(スライドドア、リヤサイド、バックドア)+スライドサイドウインドウ(セカンドシート・荷室 運転席側)		バン DX 6人乗り、9人乗り 4ドア ハイルーフ車
◆3 LEDヘッドランプ+LEDリヤコンビネーションランプ		バン EX
◆4 寒冷地仕様+リヤヒーター(4WD)+スライドドアステップリム		バン 4WD EX(3人乗りを除く)
◆5 寒冷地仕様+サイドターンランプ付電動格納式リモコンドアミラー(メッキ)+ヒーター付ドアミラー		バン 4WD ルートバン、DX 3人乗り
◆6 寒冷地仕様+サイドターンランプ付電動格納式リモコンドアミラー(メッキ)(バンDX(3人乗りを除く)のみ)+リヤヒーター(4WD)+ヒーター付ドアミラー+スライドドアステップリム		バン 4WD DX(3人乗りを除く)
◆7 インテリジェント アラウンドビューモニター+インテリジェント ルームミラー+サイドターンランプ付電動格納式リモコンドアミラー(メッキ)+ヒーター付ドアミラー+フロントアンダーミラーレス+リヤアンダーミラーレス		バン ルートバン、DX
◆8 スライドドアオートクロージャー+バックドアオートクロージャー		バン DX(3人乗りを除く)、EX(3人乗りを除く)
◆9 ワンタッチオートスライドドア(助手席側)(挟み込み防止機構付)+スライドドアオートクロージャー+バックドアオートクロージャー		バン プレミアムGX

〈安全装備の注意事項〉*1〜5 先進安全装備ページの各機能注記をご覧ください。

◆1〜9はそれぞれセットでメーカーオプションです。●「メーカーオプション」はご注文時に申し受けます。メーカーの工場で装着するため、ご注文後はお受けできませんのでご了承ください。

(注1)単独でもお選びいただけます。(注2)日産オリジナルナビゲーション、日産オリジナルディスプレイオーディオ装着車のみお選びいただけます。(注3)インテリジェントキーはリモートコントロールエントリーシステム機能付となります。植え込み型心臓ペースメーカー等の機器をご使用の方は、車両からの電波により医療機器に影響を及ぼす恐れがあります。詳しくは、販売会社にお問い合わせください。(注4)オーディオレス車にはカバーは装備されません。また、スピーカー、ハーネス、アンテナは装備されます。(注5)ETC2.0は、日産オリジナルナビゲーション(装着車(一部機種除く))のみお選びいただけます。(注6)選択時、センタービラーにトリムが追加されます。(注7)平床車を除く。(注8)ディーラーオプションでも同一機能商品があります(標準装備されているスライドドアステップボードは脱着できません)。(注9)ディーラーオプションのETC(ビルトインタイプ)装着時は、ドライバースポケットは装備されません。(注10)バン プレミアムGX、バン GRAND プレミアムGXは上級仕様となります。(注11)ワンタッチオートスライドドア(助手席側)(挟み込み防止機構付)をお選びの場合は、スライドドアポケットは装備されません。(注12)ワンタッチオートスライドドア(助手席側)(挟み込み防止機構付)をお選びの場合は、スライドサイドウインドウ(セカンドシート)は運転席側のみの装備となります。(注13)寒冷地仕様をお選びの場合は、インストセンターポケットは装備されません。(注14)エクステリアLEDバックはLEDグリルイルミネーション、LEDバルブ(ポジションランプ用/ライセンサーランプ用/バックランプ用)のセットとなります。(注15)容量は標準仕様と同じですが、低温時の始動性能が高いバッテリーです。(注16)ディーゼル車 スーパーロングボディは大型一体が標準装備になります(5ドア 3人乗り・平床タイプは除く)。

キャラバン ワゴン／マイクロバス主要装備一覧

車種	グレード別装備	ワゴン				マイクロバス
		DX		EX		GX
		ロングボディ標準幅	標準ルーフ	ロングボディ標準幅	標準ルーフ	ロングボディ標準幅

車種	グレード別装備						
視界	UVカット断熱ブライバシーガラス(スライドドア、リヤサイド、バックドア)						
	スライドサイドウインドウ	両側	セカンドシート部	セカンドシート部			
		運転席側	サードシート部	サードシート部	セカンド・サードシート部	セカンド・サードシート部	セカンド・フォースシート部
	LEDヘッドランプ(ハイ/ロービーム、オートレベライザー付)						
	ハロゲンヘッドランプ(マニュアルレベライザー付)						
	ハイビームアシスト						
	LEDリヤコンビネーションランプ						
	リヤコンビネーションランプ(バルブタイプ)						
	LEDフォグランプ						
	オートライトシステム						
	サイドターンランプ付電動格納式リモコンドアミラー(メッキ)		◆1 ◆2	クロム	クロム	クロム	クロム
	手動格納式ドアミラー(ブラック)						
	ヒーター付ドアミラー		◆1 ◆2				
	バックビューモニター		(注1)				
	インテリジェント アラウンドビューモニター(移動物 検知機能付)*1		◆2				
インテリジェント ルームミラー		◆2					
フロントアンダーミラー+リヤアンダーミラー							
フロントアンダーミラーレス+リヤアンダーミラーレス		◆2					

全車標準装備 ●スーパーUVカットグリーンガラス(フロント)●UVカットグリーンガラス(フロントドア)●防眩式ルームミラー●フロント無段開けつ式ワイパー(ウォッシャー連動)●リヤ開けつ式ワイパー+リヤデフォグガー

運転席まわり		アドバンストドライブアシストディスプレイ設定					
	ステアリングスイッチ	アドバンストドライブアシストディスプレイ設定、オーディオ、ハンズフリーフォン					
	ステアリングフィニッシャー(サテンクロム)/ATフィニッシャー(本体:ピアノブラック調加飾)						
	前席吹き出し口加飾(シルバー)						
	インテリジェントキー(運転席・助手席・バックドア感知、キー2個)&プッシュエンジンスターター(スイッチ照明付)	(注2)					
	リモートコントロールエントリーシステム						
	アドバンストドライブアシストディスプレイ	ドライブコンピューター付、標識検知、外気温度(5インチFTカラー)					
	ファインビジョンメーター						
	ベアシックメーター						
	日産オリジナルナビゲーション						
	日産オリジナルドライブレコーダー(前後セット)						
	オーディオレス	(注3)					
	スピーカー	2スピーカー	2スピーカー	4スピーカー	4スピーカー	4スピーカー	4スピーカー
	ETC2.0ユニット(日産オリジナルナビゲーション用)	(注4)					

全車標準装備 ●抗菌仕様(ステアリング)●足踏み式パーキングブレーキ(フットリリース式)●油圧パワーステアリング●チルトステアリング(手動)●フットレスト●前席/パワーウインドウ(運転席:ワンタッチ、前席:キーオフ後作動、挟み込み防止機構付、スイッチ照明付)●集中ドアロック(助手席ドア、スライドドア)●フューエルフィルターリッドオープナー ●半ドア警告灯●燃料残量警告灯●ヘッドランプ消し忘れ&キー忘れ警報●タコメーター ●オド・トリップメーター●ロッドアンテナ(フロントビラー)

空調	マニュアルエアコン+リヤクーラー						
	オートエアコン+リヤクーラー						
	リヤヒーター						
	クリーンフィルター・プレミアム						
全車標準装備	●クリーンフィルター						

		ワゴン				マイクロバス
		DX	EX	GX		GX
		ロングボディ 標準幅 標準ルーフ	ロングボディ 標準幅 標準ルーフ	ロングボディ 標準幅 標準ルーフ	スーパーロングボディ 標準幅 ハイルーフ	スーパーロングボディ ワイド幅 ハイルーフ
車種		10人乗				14人乗
	グレード別装備					

シート						
フロントシート	スパイナルサポート機能付きシート(運転席、助手席)	両席 2層ウレタン構造	両席 2層ウレタン構造	両席 2層ウレタン構造	両席 2層ウレタン構造	両席 2層ウレタン構造
	ヘッドレスト	一体式	一体式	分割調整式	分割調整式	分割調整式
	運転席シートバックポケット					
セカンドシート	シートバックカップホルダー+ポケット					
サードシート	シートバックカップホルダー+ポケット					
フォースシート (4thシート)	シートバックグリップ					
	シートバックカップホルダー+ポケット					
フィフスシート (5thシート)	5:5分割式、リクライニング 分割調整式ヘッドレスト(4個)					
シート地	メッシュフラットトリコット/トリコット					
	ジャカード織物/トリコット					

全車標準装備	<ul style="list-style-type: none">抗菌仕様(全席) 前席シートスライド&リクライニング セカンドシート(2人掛リクライニング(5:5分割式)、分割調整式ヘッドレスト(2個)、シートバックグリップ) サードシート(2人掛リクライニング(5:5分割式)+1人掛リクライニング、分割調整式ヘッドレスト(3個)、シートバックグリップ) フォースシート(4thシート)(2人掛リクライニング(5:5分割式)+1人掛リクライニング、分割調整式ヘッドレスト(3個))					
--------	---	--	--	--	--	--

室内・荷室装備	マルチセンターコンソール(運転席・助手席アームレスト機能、格納式後席テーブル機能、カップホルダー2個、カードホルダー付)サブコンソールボックス					
	リヤトリムポケット					
	アシストグリップ(助手席)					
	スライドドア乗降グリップ	リヤ	リヤ	フロント、リヤ	フロント、リヤ	フロント、リヤ
	マップランプ+ルームランプ(フロント)					
	ルームランプ(フロント)					
	ルームランプ(リヤ)	1個	1個	2個	2個	2個
	ボディサイドトリム	ハーフ	ハーフ	フル	フル	フル
	ルーフトリム	フロントフル・リヤハーフ	フロントフル・リヤハーフ	フル	フル	フル
	リヤホイールハウストリム(カーベット)					
	フロアカーベット(下地)	フロント、リヤ	フロント、リヤ	フロント、リヤ	フロント、リヤ	フロント、リヤ
	フロントデュアルカーベット(消臭機能付)					
	インサイドフロントドアハンドル(クローム)					
	スライドアステップトリム	大型一体	大型一体	大型一体	大型一体	大型一体
	インストロアトレイ					
全車標準装備	<ul style="list-style-type: none">インストカップホルダー(2個) フロントドアポケット グローブボックス(リッド付) ドライバーズポケット(注5) 前席サンバイザー(運転席:チケットホルダー付) 乗降グリップ(前席) ラゲッジランプ フロントドアフルトリム(注6) バックドアトリムボード インサイドバックドアハンドル バックドアアシストベルト インストセンターポケット(注8) 12V電源ソケット1個					

タイヤ・ホイール	195/80R15 96Sタイヤ&フルホイールカバー(15×5.5JJ)、インセット:45、PC D139.7(6穴)	2WD	2WD	2WD	2WD	
	195/80R15 107/105N LTタイヤ&フルホイールカバー(15×5.5JJ)、インセット:45、PC D139.7(6穴)	4WD	4WD	4WD	4WD	
	ダークメタリックグレイ 15インチアルミホイール(15×5.5JJ)、インセット:45、PC D139.7(6穴)					
	タイヤ応急修理キット(スペアタイヤレス)	(注7)				
	スペアタイヤ(スチールホイール)					
	ジャッキ(ジャッキロッド、輪止め)					
全車標準装備	<ul style="list-style-type: none">フルホイールカバー ホイールナットレンチ兼 ジャッキハンドル					

外装	フロント・リヤカラードバンパー					
	カラードスライドアレール					
	カラードインレットグリル					
	カラードドアハンドル					
	メッキグリル		クロム	クロム	クロム	クロム
	シルバー塗装グリル					
	メッキバックドアフィニッシャー					
	ワンタッチオートスライドドア(助手席側)(挟み込み防止機構付)					
	スライドドアオートクローザー(助手席側)	◆3	◆3			
	バックドアオートクローザー	◆3	◆3			

		ワゴン				マイクロバス
		DX	EX	GX		GX
		ロングボディ 標準幅 標準ルーフ	ロングボディ 標準幅 標準ルーフ	ロングボディ 標準幅 標準ルーフ	スーパーロングボディ 標準幅 ハイルーフ	スーパーロングボディ ワイド幅 ハイルーフ
車種		10人乗				14人乗
	グレード別装備					

安全/メカニズム	インテリジェント エマージェンシーブレーキ*2+VDC(ピークルダイナミクスコントロール [TCS機能含む])+ヒルスタートアシスト+EBD(電子制御制動力配分システム)フロント&バックゾナー					
	踏み間違い衝突防止アシスト*3					
	標識検知機能(進入禁止・一時停止・最高速度標識検知)*4					
	LDW(車線逸脱警報)*5					
	インテリジェント DA(ぶらつき警報)*4					
	エンジンイモビライザー(国土交通省認可品)					
	SRSエアバッグ(運転席)+2ステージロードリミッター付プリテンショナーシートベルト					
	SRSエアバッグ(助手席)+2ステージロードリミッター付プリテンショナーシートベルト					
	消火器					

全車標準装備	<ul style="list-style-type: none">ベンチレーテッドディスクブレーキ(フロント) ABS(アンチロックブレーキシステム) スタビライザー(フロント) チャイルドセーフティロック(スライドドア) 運転席・助手席ELR付3点式シートベルト 客席ELR付3点式シートベルト 運転席シートベルト非着用時警告灯&警告音 LED式ハイマウントストップランプ 7速AT(マニュアルモード付)					
--------	--	--	--	--	--	--

寒冷地仕様(4WD)	高濃度不凍液、PTC素子ヒーター、ラジエーターシャッター	◆1				
	ヒーター付シート(前席)	◆1				

セットメーカーオプション一覧		適用
◆1 寒冷地仕様+サイドターンランプ付電動格納式リモコンドアミラー(メッキ)+ヒーター付ドアミラー		ワゴンDX
◆2 インテリジェント アラウンドビューモニター+インテリジェント ルームミラー+サイドターンランプ付電動格納式リモコンドアミラー(メッキ)+ヒーター付ドアミラー+フロントアンダーミラーレス+リヤアンダーミラーレス		ワゴンDX
◆3 スライドドアオートクローザー+バックドアオートクローザー		ワゴンDX/EX

〈安全装備の注意事項〉*1〜5 先進安全装備ページの各機能注記をご覧ください。

◆1〜3はそれぞれセットでメーカーオプションです。

●「メーカーオプション」はご注文時に申し受けます。メーカーの工場で装着するため、ご注文後はお受けできませんのでご了承ください。●14人乗マイクロバスは旅客運送事業用自動車非適合。

(注1)日産オリジナルナビゲーション装着車のみお選びいただけます。(注2)インテリジェントキーはリモートコントロールエントリーシステム機能付となります。植え込み型心臓ペースメーカー等の機器をご使用の方は、車両からの電波により医療機器に影響を及ぼす恐れがあります。詳しくは、販売会社にお問い合わせください。(注3)オーティオレス車にはカバーは装備されません。また、スピーカー、ハーネス、アンテナは装備されます。(注4)ETC2.0は、日産オリジナルナビゲーション装着車(一部機種除く)のみお選びいただけます。(注5)ディーラーオプションのETC(ヒルトインタイプ)装着時は、ドライバーズポケットは装備されません。(注6)ワゴンGX マイクロバスGXは上級仕様となります。(注7)タイヤ応急修理キットには有効期限があり、ボトルのラベルに記載されている有効期限が切れる前に交換が必要となります。(注8)寒冷地仕様をお選びの場合は、インストセンターポケットは装備されません。

キャラバン バン／ワゴン／マイクロバス主要諸元



車種	車型	バン																
	駆動方式	2WD																
	ボディ長	ロングボディ																
	ボディ幅	標準幅																
	ルーフ形状	標準ルーフ																
	フロア形状	低床																
	定員	3人			3/6人			3/6/9人			3人			3/6人			3/6/9人	
グレード	ルートバン		DX						EX									
ドア数	4ドア																	
エンジン	QR20DE	4N16	QR20DE	4N16	QR20DE	4N16	QR20DE	4N16	QR20DE	4N16	QR20DE	4N16	QR20DE	4N16				
車名型式	ニッサン3BF-VR2E26	ニッサン3DF-VN2E26	ニッサン3BF-VR2E26	ニッサン3DF-VN2E26	ニッサン3BF-VR2E26	ニッサン3DF-VN2E26	ニッサン3BF-VR2E26	ニッサン3DF-VN2E26	ニッサン3BF-VR2E26	ニッサン3DF-VN2E26	ニッサン3BF-VR2E26	ニッサン3DF-VN2E26	ニッサン3BF-VR2E26	ニッサン3DF-VN2E26				
車種番号	1	2	4	5	10	11	16	17	7	8	13	14	19	20				
ミッション	マニュアルモード付 フルレンジ電子制御7速オートマチック(7M-ATx)																	
重量・定員	車両重量	kg	1680	1860	1690	1870	1720	1910	1770	1910	1690	1870	1730	1910	1770	1940		
	乗車定員	名	3	3	3	3	3/6	3/6	3/6/9	3/6/9	3	3	3/6	3/6	3/6/9	3/6/9		
	最大積載量	kg	1250	1250	1250	1250	1200/950	1200/950	1150/900/750	1150/900/750	1250	1250	1200/950	1200/950	1150/900/750	1150/900/750		
	車両総重量	kg	3095	3275	3105	3285	3085/3000	3275/3190	3085/3000/3015	3255/3170/3185	3105	3285	3095/3010	3275/3190	3085/3000/3015	3255/3170/3185		
	最小回転半径	m	5.2	5.2	5.2	5.2	5.2	5.2	5.2	5.2	5.2	5.2	5.2	5.2	5.2	5.2		
性能	燃料消費率 (国土交通省審査値)	WLTC km/L	8.5	11.3	8.5	11.3	8.5	11.3	8.5	11.3	8.5	11.3	8.5	11.3	8.5	11.3		
		市街地モード	km/L	6.4	9.0	6.4	9.0	6.4	9.0	6.4	9.0	6.4	9.0	6.4	9.0	6.4	9.0	
		郊外モード	km/L	8.9	11.3	8.9	11.3	8.9	11.3	8.9	11.3	8.9	11.3	8.9	11.3	8.9	11.3	
		高速道路モード	km/L	9.6	12.7	9.6	12.7	9.6	12.7	9.6	12.7	9.6	12.7	9.6	12.7	9.6	12.7	
		JCO8 km/L	10.7	13.9	10.7	13.9	10.7	13.9	10.4	13.9	10.7	13.9	10.7	13.9	10.4	13.9	13.9	
タイヤ 前／後	195/80R15 107/105N LT	195/80R15 107/105N LT	195/80R15 107/105N LT	195/80R15 107/105N LT	195/80R15 107/105N LT	195/80R15 107/105N LT	195/80R15 107/105N LT	195/80R15 107/105N LT	195/80R15 107/105N LT	195/80R15 107/105N LT	195/80R15 107/105N LT	195/80R15 107/105N LT	195/80R15 107/105N LT	195/80R15 107/105N LT	195/80R15 107/105N LT			



車種	車型	バン																	
	駆動方式	2WD																	
	ボディ長	ロングボディ																	
	ボディ幅	標準幅											ワイド幅						
	ルーフ形状	標準ルーフ																	
	フロア形状	低床			平床			低床			平床			低床					
	定員	3人			3/6人			3人			3/6人			2/3/5人					
グレード	ルートバン		DX						EX						プレミアムGX		GRAND プレミアムGX		
ドア数	5ドア																		
エンジン	QR20DE	4N16	QR20DE	4N16	QR20DE	4N16	QR20DE	4N16	QR20DE	4N16	QR20DE	4N16	QR20DE	4N16	QR20DE	4N16			
車名型式	ニッサン3BF-VR2E26	ニッサン3DF-VN2E26	ニッサン3BF-VR2E26	ニッサン3DF-VN2E26	ニッサン3BF-VR2E26	ニッサン3DF-VN2E26	ニッサン3BF-VR2E26	ニッサン3DF-VN2E26	ニッサン3BF-VR2E26	ニッサン3DF-VN2E26	ニッサン3BF-VR2E26	ニッサン3DF-VN2E26	ニッサン3BF-VR2E26	ニッサン3DF-VN2E26	ニッサン3BF-VR2E26	ニッサン3DF-VN2E26			
車種番号	22	23	25	26	31	32	43	44	28	29	34	35	45	46	37	38	40	41	
ミッション	マニュアルモード付 フルレンジ電子制御7速オートマチック(7M-ATx)																		
重量・定員	車両重量	kg	1710	1890	1720	1900	1770	1940	1820	2000	1720	1900	1770	1940	1820	2000	1820	2000	
	乗車定員	名	3	3	3	3	3/6	3/6	3/6	3/6	3	3	3/6	3/6	3/6	2/3/5	2/3/5	2/3/5	
	最大積載量	kg	1250	1250	1250	1250	1200/950	1200/950	1000/750	1000/750	1250	1250	1200/950	1200/950	1000/750	1000/750	1000/950/850	1000/950/850	
	車両総重量	kg	3125	3305	3135	3315	3135/3050	3305/3220	2985/2900	3165/3080	3135	3315	3135/3050	3305/3220	2985/2900	3165/3080	2930/2935/2945	3110/3115/3125	2930/2935/2945
	最小回転半径	m	5.2	5.2	5.2	5.2	5.2	5.2	5.2	5.2	5.2	5.2	5.2	5.2	5.2	5.2	5.2	5.2	
性能	燃料消費率 (国土交通省審査値)	WLTC km/L	8.5	11.3	8.5	11.3	8.5	11.3	8.5	11.1	8.5	11.3	8.5	11.1	8.5	11.3	8.5	11.3	
		市街地モード	km/L	6.4	9.0	6.4	9.0	6.4	9.0	6.4	8.8	6.4	9.0	6.4	8.8	6.4	9.0	6.4	9.0
		郊外モード	km/L	8.9	11.3	8.9	11.3	8.9	11.3	8.9	11.2	8.9	11.3	8.9	11.2	8.9	11.3	8.9	11.3
		高速道路モード	km/L	9.6	12.7	9.6	12.7	9.6	12.7	9.6	12.4	9.6	12.7	9.6	12.4	9.6	12.7	9.6	12.7
		JCO8 km/L	10.7	13.9	10.7	13.9	10.4	13.9	10.2	13.2	10.7	13.9	10.4	13.9	10.2	13.2	10.4	13.6	10.4
タイヤ 前／後	195/80R15 107/105N LT	195/80R15 107/105N LT	195/80R15 107/105N LT	195/80R15 107/105N LT	195/80R15 107/105N LT	195/80R15 107/105N LT	185/75R15 106/104N LT	185/75R15 106/104N LT	195/80R15 107/105N LT	195/80R15 107/105N LT	195/80R15 107/105N LT	195/80R15 107/105N LT	185/75R15 106/104N LT	185/75R15 106/104N LT	195/80R15 107/105N LT	195/80R15 107/105N LT	195/80R15 107/105N LT		



車種	車型	バン																
	駆動方式	2WD																
	ボディ長	スーパーロングボディ																
	ボディ幅	標準幅											ワイド幅					
	ルーフ形状	ハイルーフ																
	フロア形状	低床																
	定員	3人			3/6人			3/6/9人			3人			3/6人			3/6/9人	
グレード	DX						EX						DX		EX			
ドア数	4ドア																	
エンジン	QR25DE	4N16	QR25DE	4N16	QR25DE	4N16	QR25DE	4N16	QR25DE	4N16	QR25DE	4N16	QR25DE	4N16				
車名型式	ニッサン3BF-CS4E26	ニッサン3DF-CN4E26	ニッサン3BF-CS4E26	ニッサン3DF-CN4E26	ニッサン3BF-CS4E26	ニッサン3DF-CN4E26	ニッサン3BF-CS4E26	ニッサン3DF-CN4E26	ニッサン3BF-CS4E26	ニッサン3DF-CN4E26	ニッサン3BF-CS4E26	ニッサン3DF-CN4E26	ニッサン3BF-CS4E26	ニッサン3DF-CN4E26				
車種番号	47	48	55	56	63	64	51	52	59	60	67	68						
ミッション	マニュアルモード付 フルレンジ電子制御7速オートマチック(7M-ATx)																	
重量・定員	車両重量	kg	1780	1960	1820	2000	1860	2030	1780	1960	1820	2000	1860	2030				
	乗車定員	名	3	3	3/6	3/6	3/6/9	3/6/9	3	3	3/6	3/6	3/6/9	3/6/9				
	最大積載量	kg	1250	1250	1200/950	1200/950	1150/900/750	1150/900/750	1250	1250	1200/950	1200/950	1150/900/750	1150/900/750				
	車両総重量	kg	3195	3375	3185/3100	3365/3280	3175/3090/3105	3345/3260/3275	3195	3375	3185/3100	3365/3280	3175/3090/3105	3345/3260/3275				
	最小回転半径	m	5.9	5.9	5.9	5.9	5.9	5.9	5.9	5.9	5.9	5.9	5.9	5.9				
性能	燃料消費率 (国土交通省審査値)	WLTC km/L	8.4	11.3	8.4	11.3	8.4	11.3	8.4	11.3	8.4	11.3	8.4	11.3				
		市街地モード	km/L	6.4	9.0	6.4	9.0	6.4	9.0	6.4	9.0	6.4	9.0	6.4	9.0			
		郊外モード	km/L	8.6	11.3	8.6	11.3	8.6	11.3	8.6	11.3	8.6	11.3	8.6	11.3			
		高速道路モード	km/L	9.5	12.7	9.5	12.7	9.5	12.7	9.5	12.7	9.5	12.7	9.5	12.7			
		JCO8 km/L	9.7	13.2	9.7	13.2	9.7	13.2	9.7	13.2	9.7	13.2	9.7	13.2	9.7			
タイヤ 前／後	195/80R15 107/105N LT	195/80R15 107/105N LT	195/80R15 107/105N LT	195/80R15 107/105N LT	195/80R15 107/105N LT	195/80R15 107/105N LT	195/80R15 107/105N LT	195/80R15 107/105N LT	195/80R15 107/105N LT	195/80R15 107/105N LT	195/80R15 107/105N LT	195/80R15 107/105N LT	195/80R15 107/105N LT					



車種	車型	バン														
	駆動方式	2WD														
	ボディ長	スーパーロングボディ														
	ボディ幅	標準幅											ワイド幅			
	ルーフ形状	ハイルーフ														
	フロア形状	低床			平床			低床			平床			低床		
	定員	3人			3/6人			3人			3/6人			3/6人		
グレード	DX						EX						DX		EX	
ドア数	5ドア															
エンジン	QR25DE	4N16	QR25DE	4N16	QR25DE	4N16	QR25DE	4N16	QR25DE	4N16	QR25DE	4N16	QR25DE	4N16		
車名型式	ニッサン3BF-CS4E26	ニッサン3DF-CN4E26	ニッサン3BF-CS4E26	ニッサン3DF-CN4E26	ニッサン3BF-CS4E26	ニッサン3DF-CN4E26	ニッサン3BF-CS4E26	ニッサン3DF-CN4E26	ニッサン3BF-CS4E26	ニッサン3DF-CN4E26	ニッサン3BF-CS4E26	ニッサン3DF-CN4E26	ニッサン3BF-CS4E26	ニッサン3DF-CN4E26		
車種番号	71	72	79	80	75	76	83	84	87	88	89	90	91	93		
ミッション	マニュアルモード付 フルレンジ電子制御7速オートマチック(7M-ATx)															
重量・定員	車両重量	kg	1810	1990	1850	2030	1810	1990	1850	2030	1930	2110	1930	2110		
	乗車定員	名	3	3	3/6	3/6	3	3	3/6	3/6	3/6	3/6	3/6	3/6		
	最大積載量	kg	1250	1200	1200/950	1150/900	1250	1200	1200/950	1150/900	1000/750	1000/750	1000/750	1000/750		
	車両総重量	kg	3225	3355	3215/3130	3345/3260	3225	3355	3215/3130	3345/3260	3095/3010	3275/3190	3095/3010	3275/3190		
	最小回転半径	m	5.9	5.9	5.9	5.9	5.9	5.9	5.9	5.9	5.9	5.9	5.9	6.0		
性能	燃料消費率 (国土交通省審査値)	WLTC km/L	8.4	11.3	8.4	11.3	8.4	11.3	8.4	11.3	8.4	11.1	8.4	11.1		
		市街地モード	km/L	6.4	9.0	6.4	9.0	6.4	9.0	6.4	9.0	6.4	8.8	6.4	8.8	
		郊外モード	km/L	8.6	11.3	8.6	11.3	8.6	11.3	8.6	11.3	8.6	11.2	8.6	11.2	
		高速道路モード	km/L	9.5	12											

キャラバン バン／ワゴン／マイクロバス主要諸元

車種	車型	バン																
	駆動方式	4WD																
	ボディ長	ロングボディ																
	ボディ幅	標準幅											ワイド幅					
	ルーフ形状	標準ルーフ																
	フロア形状	低床																
	定員	3人			3/6人			3/6/9人			3人			3/6人			2/3/5人	
	グレード	ルートバン	DX				EX				ルートバン	DX			EX		プレミアムGX	GRANDプレミアムGX
	ドア数	4ドア							5ドア									
	エンジン	4N16																
車名型式	ニッサン 3DF-VN6E26	ニッサン 3DF-VN6E26	ニッサン 3DF-VN6E26	ニッサン 3DF-VN6E26	ニッサン 3DF-VN6E26	ニッサン 3DF-VN6E26	ニッサン 3DF-VN6E26	ニッサン 3DF-VN6E26	ニッサン 3DF-VN6E26	ニッサン 3DF-VN6E26	ニッサン 3DF-VN6E26	ニッサン 3DF-VN6E26	ニッサン 3DF-VN6E26	ニッサン 3DF-VN6E26	ニッサン 3DF-VN6E26			
車種番号	3	6	12	18	9	15	21	24	27	33	30	36	39	42				
ミッション	マニュアルモード付 フルレンジ電子制御7速オートマチック(7M-ATx)																	
重量・定員	車両重量	kg	1960	1970	2010	2040	1970	2010	2040	1990	2000	2040	2000	2040	2110	2110		
	乗車定員	名	3	3	3/6	3/6/9	3	3/6	3/6/9	3	3	3/6	3	3/6	2/3/5	2/3/5		
	最大積載量	kg	1000	1000	1000/850	1000/750/600	1000	1000/850	1000/750/600	1000	1000	1000/850	1000	1000/850	1000/950/850	1000/950/850		
	車両総重量	kg	3125	3135	3175/3190	3205/3120/3135	3135	3175/3190	3205/3120/3135	3155	3165	3205/3220	3165	3205/3220	3220/3225/3235	3220/3225/3235		
	最小回転半径	m	5.7	5.7	5.7	5.7	5.7	5.7	5.7	5.7	5.7	5.7	5.7	5.7	5.7	5.7		
性能	燃料消費率 (国土交通省審査値)	 km/L	10.5	10.5	10.5	10.5	10.5	10.5	10.5	10.5	10.5	10.5	10.5	10.5	10.5	10.5		
		市街地モード km/L	8.6	8.6	8.6	8.6	8.6	8.6	8.6	8.6	8.6	8.6	8.6	8.6	8.6	8.6		
		郊外モード km/L	10.6	10.6	10.6	10.6	10.6	10.6	10.6	10.6	10.6	10.6	10.6	10.6	10.6	10.6		
		高速道路モード km/L	11.5	11.5	11.5	11.5	11.5	11.5	11.5	11.5	11.5	11.5	11.5	11.5	11.5	11.5		
		 km/L	13.0	13.0	12.9	12.9	13.0	12.9	12.9	13.0	12.9	12.9	12.9	12.9	12.5	12.5		
		タイヤ 前/後	195/80R15 107/105N LT	195/80R15 107/105N LT	195/80R15 107/105N LT	195/80R15 107/105N LT	195/80R15 107/105N LT	195/80R15 107/105N LT	195/80R15 107/105N LT	195/80R15 107/105N LT	195/80R15 107/105N LT	195/80R15 107/105N LT	195/80R15 107/105N LT	195/80R15 107/105N LT	195/80R15 107/105N LT	195/80R15 107/105N LT	195/80R15 107/105N LT	

車種	車型	バン																
	駆動方式	4WD																
	ボディ長	スーパーロングボディ																
	ボディ幅	標準幅																
	ルーフ形状	ハイルーフ																
	フロア形状	低床																
	定員	3人			3/6人			3/6/9人			3人			3/6人			3/6/9人	
	グレード	DX							EX									
	ドア数	4ドア																
	エンジン	QR25DE	4N16	QR25DE	4N16	QR25DE	4N16	QR25DE	4N16	QR25DE	4N16	QR25DE	4N16	QR25DE	4N16			
車名型式	ニッサン 3BF-CS8E26	ニッサン 3DF-CN8E26	ニッサン 3BF-CS8E26	ニッサン 3DF-CN8E26	ニッサン 3BF-CS8E26	ニッサン 3DF-CN8E26	ニッサン 3BF-CS8E26	ニッサン 3DF-CN8E26	ニッサン 3BF-CS8E26	ニッサン 3DF-CN8E26	ニッサン 3BF-CS8E26	ニッサン 3DF-CN8E26	ニッサン 3BF-CS8E26	ニッサン 3DF-CN8E26				
車種番号	49	50	57	58	65	66	53	54	61	62	69	70						
ミッション	マニュアルモード付 フルレンジ電子制御7速オートマチック(7M-ATx)																	
重量・定員	車両重量	kg	1880	2060	1920	2100	1960	2130	1880	2060	1920	2100	1960	2130				
	乗車定員	名	3	3	3/6	3/6	3/6/9	3/6/9	3	3	3/6	3/6	3/6/9	3/6/9				
	最大積載量	kg	1000	1000	1000/850	1000/850	1000/750/600	1000/750/600	1000	1000	1000/850	1000/850	1000/750/600	1000/750/600				
	車両総重量	kg	3045	3225	3085/3100	3265/3280	3125/3040/3055	3295/3210/3225	3045	3225	3085/3100	3265/3280	3125/3040/3055	3295/3210/3225				
	最小回転半径	m	6.4	6.4	6.4	6.4	6.4	6.4	6.4	6.4	6.4	6.4	6.4	6.4				
性能	燃料消費率 (国土交通省審査値)	 km/L	7.9	10.5	7.9	10.5	7.9	10.5	7.9	10.5	7.9	10.5	7.9	10.5				
		市街地モード km/L	6.2	8.6	6.2	8.6	6.2	8.6	6.2	8.6	6.2	8.6	6.2	8.6				
		郊外モード km/L	8.2	10.6	8.2	10.6	8.2	10.6	8.2	10.6	8.2	10.6	8.2	10.6				
		高速道路モード km/L	8.8	11.5	8.8	11.5	8.8	11.5	8.8	11.5	8.8	11.5	8.8	11.5				
		 km/L	9.2	12.2	9.2	12.2	9.2*	12.2	9.2	12.2	9.2	12.2	9.2	12.2				
		タイヤ 前/後	195/80R15 107/105N LT	195/80R15 107/105N LT	195/80R15 107/105N LT	195/80R15 107/105N LT	195/80R15 107/105N LT	195/80R15 107/105N LT	195/80R15 107/105N LT	195/80R15 107/105N LT	195/80R15 107/105N LT	195/80R15 107/105N LT	195/80R15 107/105N LT	195/80R15 107/105N LT	195/80R15 107/105N LT			

車種	車型	バン										マイクロバス			
	駆動方式	4WD										2WD	4WD		
	ボディ長	スーパーロングボディ							ロングボディ			スーパーロングボディ	スーパーロングボディ		
	ボディ幅	標準幅							標準幅			ワイド幅			
	ルーフ形状	標準ルーフ							ハイルーフ			標準ルーフ		ハイルーフ	
	フロア形状	低床													
	定員	3人			3/6人			3人			3/6人				
	グレード	DX						EX						DX	EX
	ドア数	5ドア										4ドア			
	エンジン	QR25DE	4N16	QR25DE	4N16	QR25DE	4N16	QR25DE	4N16	QR25DE	4N16	QR25DE	4N16		
車名型式	ニッサン 3BF-CS8E26	ニッサン 3DF-CN8E26	ニッサン 3BF-CS8E26	ニッサン 3DF-CN8E26	ニッサン 3BF-CS8E26	ニッサン 3DF-CN8E26	ニッサン 3BF-CS8E26	ニッサン 3DF-CN8E26	ニッサン 3BF-CS8E26	ニッサン 3DF-CN8E26	ニッサン 3BF-CS8E26	ニッサン 3DF-CN8E26			
車種番号	73	74	81	82	77	78	85	86	92	94					
ミッション	マニュアルモード付 フルレンジ電子制御7速オートマチック(7M-ATx)														
重量・定員	車両重量	kg	1910	2090	1950	2130	1910	2090	1950	2130	2010	2010			
	乗車定員	名	3	3	3/6	3/6	3	3	3/6	3	3/6	3/6			
	最大積載量	kg	1000	1000	1000/850	1000/850	1000	1000	1000/850	1000/850	1000/850	1000/850			
	車両総重量	kg	3075	3255	3115/3130	3295/3310	3075	3255	3115/3130	3295/3310	3175/3190	3175/3190			
	最小回転半径	m	6.4	6.4	6.4	6.4	6.4	6.4	6.4	6.4	6.0	6.0			
性能	燃料消費率 (国土交通省審査値)	 km/L	7.9	10.5	7.9	10.5	7.9	10.5	7.9	10.5	7.9	10.5	7.8	7.8	
		市街地モード km/L	6.2	8.6	6.2	8.6	6.2	8.6	6.2	8.6	6.2	8.6	5.9	5.9	
		郊外モード km/L	8.2	10.6	8.2	10.6	8.2	10.6	8.2	10.6	8.2	10.6	8.1	8.1	
		高速道路モード km/L	8.8	11.5	8.8	11.5	8.8	11.5	8.8	11.5	8.8	11.5	8.8	8.8	
		 km/L	9.2	12.2	9.2	12.2	9.2	12.2	9.2	12.2	9.2	12.2	9.1	9.1	
		タイヤ 前/後	195/80R15 107/105N LT	195/80R15 107/105N LT	195/80R15 107/105N LT	195/80R15 107/105N LT	195/80R15 107/105N LT	195/80R15 107/105N LT	195/80R15 107/105N LT	195/80R15 107/105N LT	195/80R15 107/105N LT	195/80R15 107/105N LT	195/80R15 107/105N LT	195/80R15 107/105N LT	

車種	車型	ワゴン								マイクロバス			
	駆動方式	2WD				4WD				2WD		4WD	
	ボディ長	ロングボディ				スーパーロングボディ				ロングボディ		スーパーロングボディ	
	ボディ幅	標準幅								ワイド幅			
	ルーフ形状	標準ルーフ				ハイルーフ				標準ルーフ		ハイルーフ	
	フロア形状	低床								低床			
	定員	10人								14人			
	グレード	DX	EX	GX		DX	EX	GX		GX			
	ドア数	4ドア								4ドア			
	エンジン	QR25DE											
車名型式	ニッサン 3BA-KS2E26	ニッサン 3BA-KS2E26	ニッサン 3BA-KS2E26	ニッサン 3BA-KS4E26	ニッサン 3BA-KS6E26	ニッサン 3BA-KS6E26	ニッサン 3BA-KS6E26	ニッサン 3BA-KS6E26	ニッサン 3BA-KS8E26	ニッサン 3BA-DS4E26	ニッサン 3BF-DS8E26		
車種番号	95	97	99	101	96	98	100	102	103	104			
ミッション	マニュアルモード付 フルレンジ電子制御7速オートマチック(7M-ATx)								マニュアルモード付 フルレンジ電子制御7速オートマチック(7M-ATx)				
重量・定員	車両重量	kg	1870	1870	1910	2010	1970	1970	2010	2110	2150	2260	
	乗車定員	名	10	10	10	10	10	10	10	10	14	14	
	最大積載量	kg	—	—	—	—	—	—	—	—	—	—	
	車両総重量	kg	2420	2420	2460	2560	2520	2520	2560	2660	2920	3030	
	最小回転半径	m	5.2	5.2	5.2	5.9	5.7	5.7	5.7	6.4	6.0	6.0	
性能	燃料消費率 (国土交通省審査値)	 km/L	8.9	8.9	8.9	8.7	8.5	8.5	8.5	8.3	8.2	7.7	
		市街地モード km/L	6.6	6.6	6.6	6.3	6.4	6.4	6.4	6.2	6.4	5.7	
		郊外モード km/L	9.3	9.3	9.3	9.2	8.9	8.9	8.9	8.6	8.4	8.1	
		高速道路モード km/L	10.2	10.2	10.2	10.1	9.5	9.5	9.5	9.4	9.2	8.7	
		 km/L	—	—	—	—	—	—	—	—	—	—	—
		タイヤ 前/後	195/80R15 96S	195/80R15 96S	195/80R15 96S	195/80R15 96S	195/80R15 107/105N LT	195/80R15 107/105N LT	195/80R15 107/105N LT	195/80R15 107/105N LT	195/80R15 107/105N LT	195/80R15 107/105N LT	195/80R15 107/105N LT

*1 車両重量が2000kg以上の場合、91km/Lになります。
 ●燃料消費率は定められた試験条件での値です。お客様の使用環境(気象、渋滞等)や運転方法(急発進、エアコン使用等)、整備状況(タイヤの空気圧等)に応じて値は異なります。
 ●本諸元のモード走行時における燃料消費率の表示は、「WLTCモード」と「JC08モード」です。●WLTCモードは、「市街地」「郊外」「高速道路」の各走行モードを平均的な使用時間配分で構成した国際的な走行モードです。市街地モード：信号や渋滞等の影響を受ける比較的低速な走行を想定。郊外モード：信号や渋滞等の影響をあまり受けない走行を想定。高速道路モード：高速道路等での走行を想定。●メーカーオプションの装着により、車両重量が変更となる場合があります。●弊社では、車両品質の維持/向上を目的として、工場出荷前に抜き取り検査を実施しております。検査車両は、検査分の走行距離が加算されます。お客様に安全な車両を提供するための検査となりますので

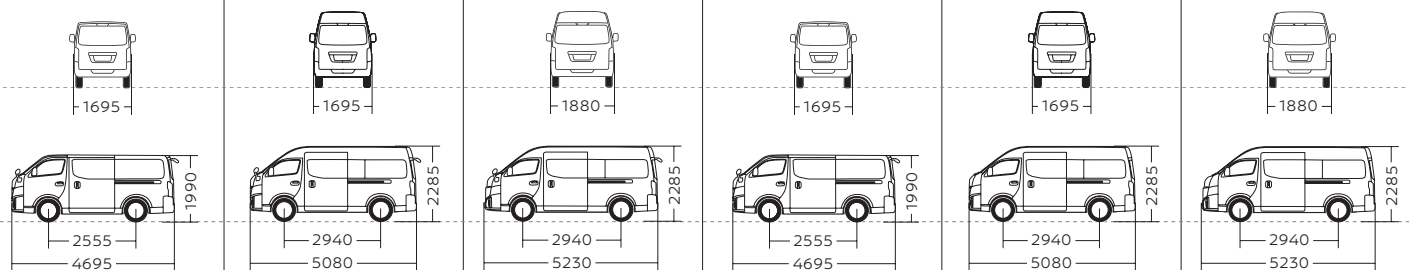
キャラバン バン／ワゴン／マイクロバス主要諸元

■主要サイズ

()は平床

車種		バン ロングボディ 標準幅 標準ルーフ 2WD、4WD	バン スーパーロングボディ 標準幅 ハイルーフ 2WD、4WD	バン スーパーロングボディ ワイド幅 ハイルーフ 2WD、4WD	ワゴン ロングボディ 標準幅 標準ルーフ 2WD、4WD	ワゴン スーパーロングボディ 標準幅 ハイルーフ 2WD、4WD	マイクロバス スーパーロングボディ ワイド幅 ハイルーフ 2WD、4WD
ナンバープレート番号		4	1	1	3	3	2
寸法	全長	mm 4695	5080	5230	4695	5080	5230
	全幅	mm 1695	1695	1880	1695	1695	1880
	全高	mm 1990	2285	2285	1990	2285	2285
	ホイールベース	mm 2555	2940	2940	2555	2940	2940
寸法	トレッド 前/後	mm 2WD:1475/1450 4WD:1470/1450	2WD:1475/1450 4WD:1470/1450	2WD:1660/1635 4WD:1655/1635	2WD:1475/1450 4WD:1470/1450	2WD:1475/1450 4WD:1470/1450	2WD:1660/1635 4WD:1655/1635
	最低地上高	mm 2WD・ガソリン:170 2WD・ディーゼル:160 4WD・ディーゼル:170	2WD/4WD・ガソリン:170 2WD・ディーゼル:160 4WD・ディーゼル:170	170	170	170	170
	床面上高	mm 625(770)	625(770)	625	625	625	625
性能	最小回転半径	m 2WD:5.2 4WD:5.7	2WD:5.9 4WD:6.4	6.0	2WD:5.2 4WD:5.7	2WD:5.9 4WD:6.4	6.0

単位はmm



■エンジン主要諸元

型式	QR20DE	QR25DE	4N16
種類・シリンダー数	DOHC・水冷直列4気筒		
シリンダー内径×行程	mm 89.0×80.3	89.0×100.0	86.0×105.0
総排気量	L 1.998	2.488	2.439
圧縮比	9.7	10.0	15.1
最高出力	kW(PS)/rpm 96(130)/5600	108(147)/5600	97(132)/3250
最大トルク	N・m(kgf・m)/rpm 178(18.1)/4400	213(21.7)/4400	370(37.7)/2000
燃料供給装置	ニッサンEGI(ECCS)		EDI(電子制御燃料噴射装置)
使用燃料・タンク容量	L 無鉛レギュラーガソリン・65		軽油・65*

QR20DE車、QR25DE車、4N16車は「平成30年排出ガス規制」に適合。

*S10 超低硫黄軽油(硫黄分10ppm以下)をご使用ください。

本車両には「使用燃料」に記載されている燃料をご使用ください。指定以外の燃料をご使用になると、不具合が発生する恐れがあります。なお、指定以外の燃料をご使用になったために発生した不具合は無償保証の対象となりませんので、ご注意ください。

〈国際単位系(SI=エスアイ)によるエンジン出力・トルクの表記について〉

計量単位の国際標準化に伴い、従来使用していたエンジン出力単位「PS」は「kW(キロワット)」、エンジントルク単位「kgf・m」は「N・m(ニュートンメートル)」のSI単位とします。

なお、従来単位からSI単位への換算値は次のとおりです。数値は整数単位までとし、小数点第1位を四捨五入します。

1PS=0.7355kW 1kgf・m=9.80665N・m

■変速比・最終減速比

ミッション	マニュアルモード付 フルレンジ電子制御7速オートマチック(7M-ATx)		
	QR20DE	QR25DE	4N16
エンジン			
変速比	第1速	4.783	4.886
//	第2速	3.102	3.169
//	第3速	1.984	2.027
//	第4速	1.371	1.411
//	第5速	1.000	1.000
//	第6速	0.870	0.864
//	第7速	0.775	0.774
//	後退	3.858	4.041
最終減速比	3.700	3.181(2WD)/3.700(4WD)	3.181(2WD)/3.700(4WD)

■諸装置

駆動方式	2WD(後輪駆動) / 4WD
トランスミッション	マニュアルモード付 フルレンジ電子制御7速オートマチック(7M-ATx)
ステアリングギヤ形式	ラック&ピニオン式
サスペンション 前/後	ダブルウィッシュボーン式/リジッドリーフ式
主ブレーキ 前/後	ベンチレーテッドディスク式/リーディングトレーリング式